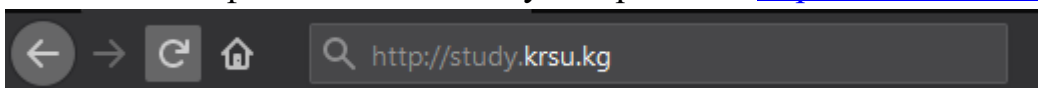


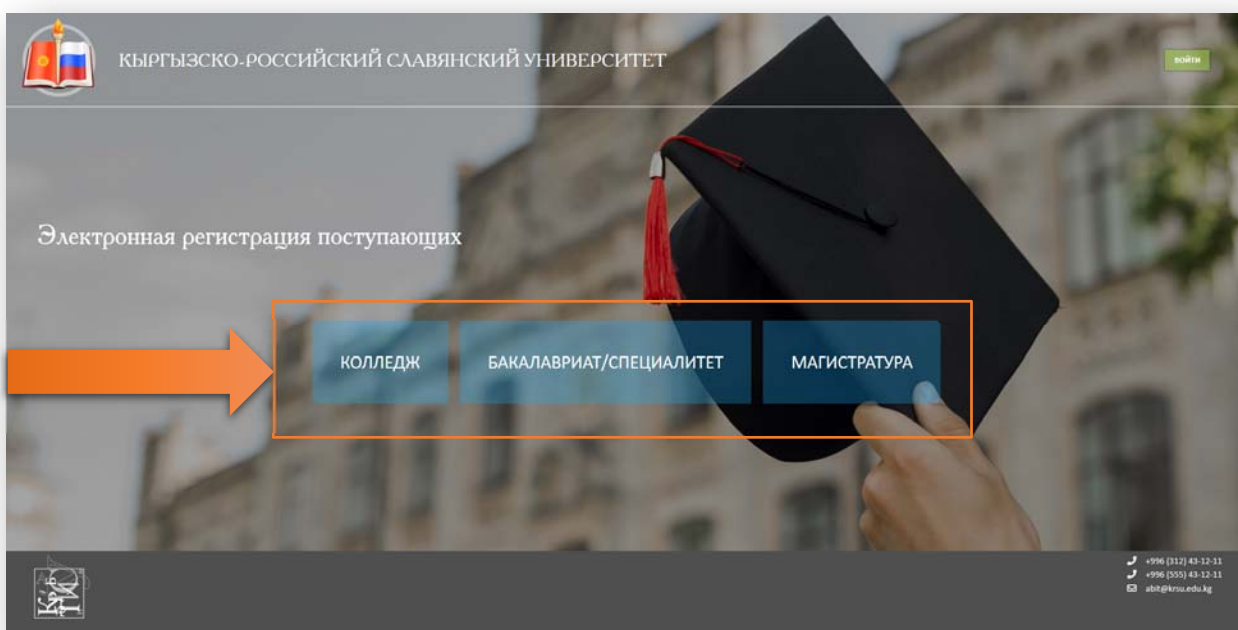
Инструкция для абитуриентов

Для электронной регистрации поступающим необходимо выполнить следующие действия:

1. Откройте веб-браузер (например, Google Chrome, Mozilla Firefox, Опера, Яндекс Браузер и т.д.) на вашем устройстве.
2. В адресной строке веб-браузера введите адрес портала: <http://study.krsu.kg> и нажмите клавишу Enter на клавиатуре, либо перейти по ссылке, размещенной на официальном сайте университета: <http://abit.krsu.edu.kg/>



3. На экране появится главная страница портала, в центральном блоке которого расположены кнопки с выбором уровня образования («Колледж», «Бакалавриат/Специалитет», «Магистратура»), необходимо нажать на соответствующую кнопку, выбрав нужный вариант.





4. После выбора уровня образования, открывается страница с формой регистрации. В каждое соответствующее поле введите Ваши данные: фамилию, имя и отчество на русском языке (при отсутствии отчества, поле следует оставить пустым), адрес электронной почты и пароль. Также, необходимо поставить отметку о согласии с обработкой персональных данных, пройти подтверждение того, что запрос был сделан человеком, а не ботом, поставив галочку «Я не робот» и нажать на кнопку «Зарегистрироваться».

Внимание! На электронную почту Вы будете получать информацию об изменении статуса поданной заявки, поэтому следует указывать актуальный адрес электронной почты!

БАКАЛАВРИАТ/СПЕЦИАЛИТЕТ
Кыргызско-Российский Славянский университет

ВОЙТИ

Регистрация

Уже зарегистрированы? [Войти](#)

Фамилия*
Иванов

Имя*
Иван


Отчество
Иванович

Введите почту*
ivanov@gmail.com

Введите пароль*

Повторите пароль*

Я согласен(на) с обработкой данных.

Я не робот  CAPTCHA
Идентификация - Защита от спама

ЗАРЕГИСТРИРОВАТЬСЯ

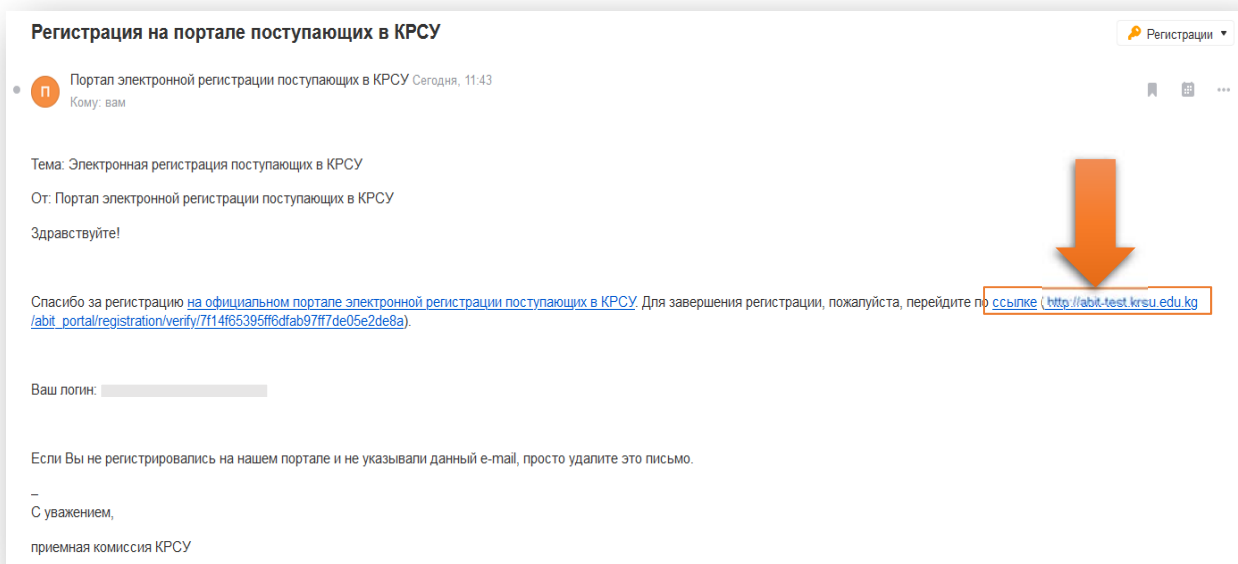


Подтверждение

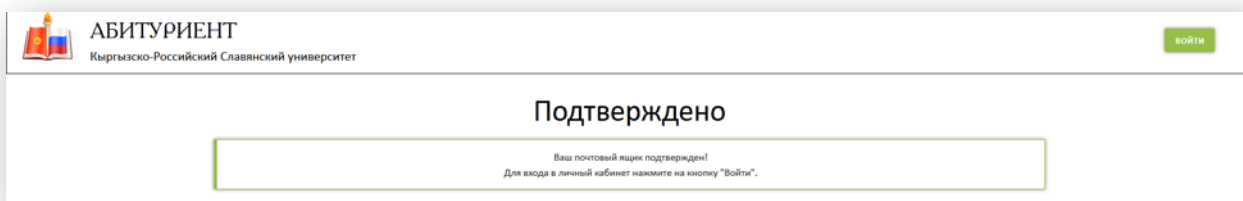
На Ваш почтовый ящик отправлено сообщение,
содержащее ссылку для подтверждения правильности e-mail адреса.
Пожалуйста, перейдите по ссылке для завершения регистрации.

5. Далее, необходимо зайти на электронную почту, которую Вы указывали при регистрации, и перейти по ссылке, расположенной в письме, для завершения регистрации.

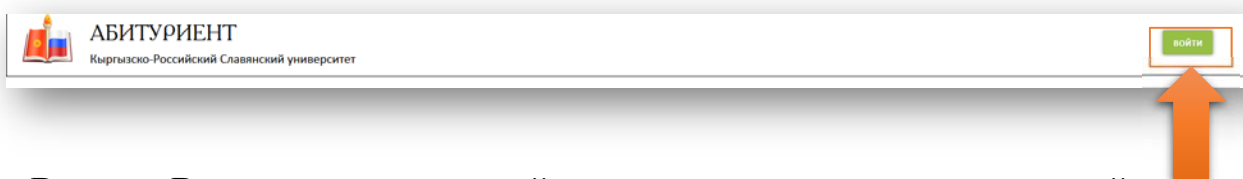
Внимание! Если письмо не приходит длительное время, то проверьте папку "СПАМ" или свяжитесь с приемной комиссией КРСУ!



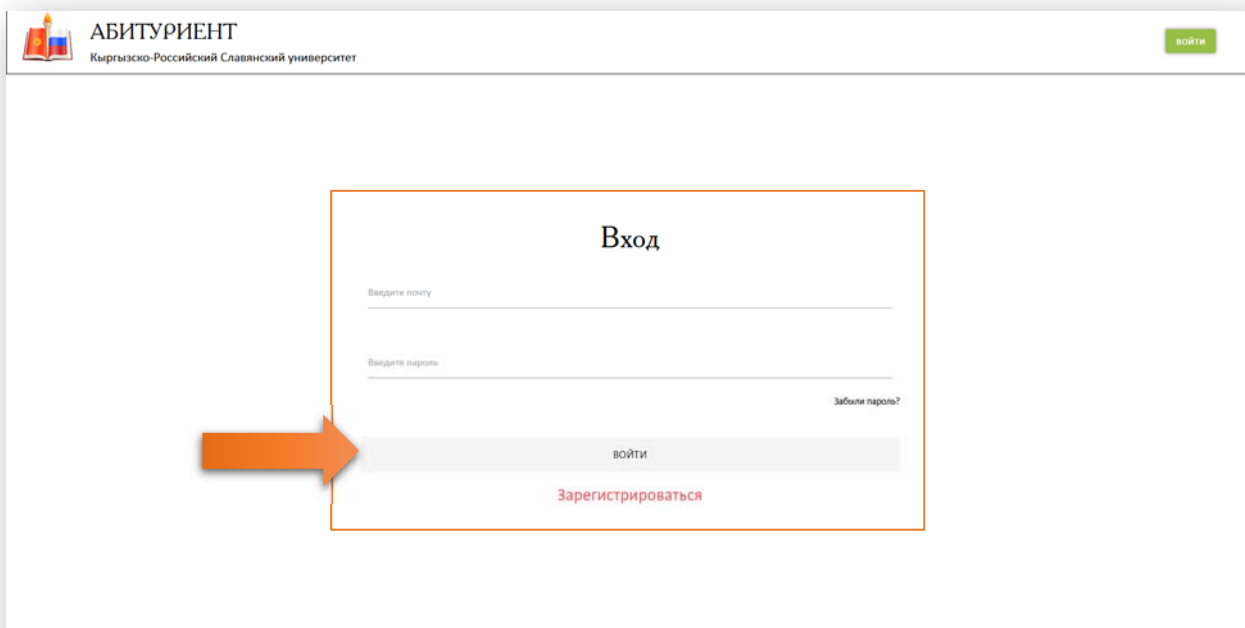
6. После подтверждения, на экране появится уведомление об успешной регистрации на портале.



7. Для входа в систему в качестве зарегистрированного пользователя нажмите на кнопку «Войти» в правом верхнем углу.



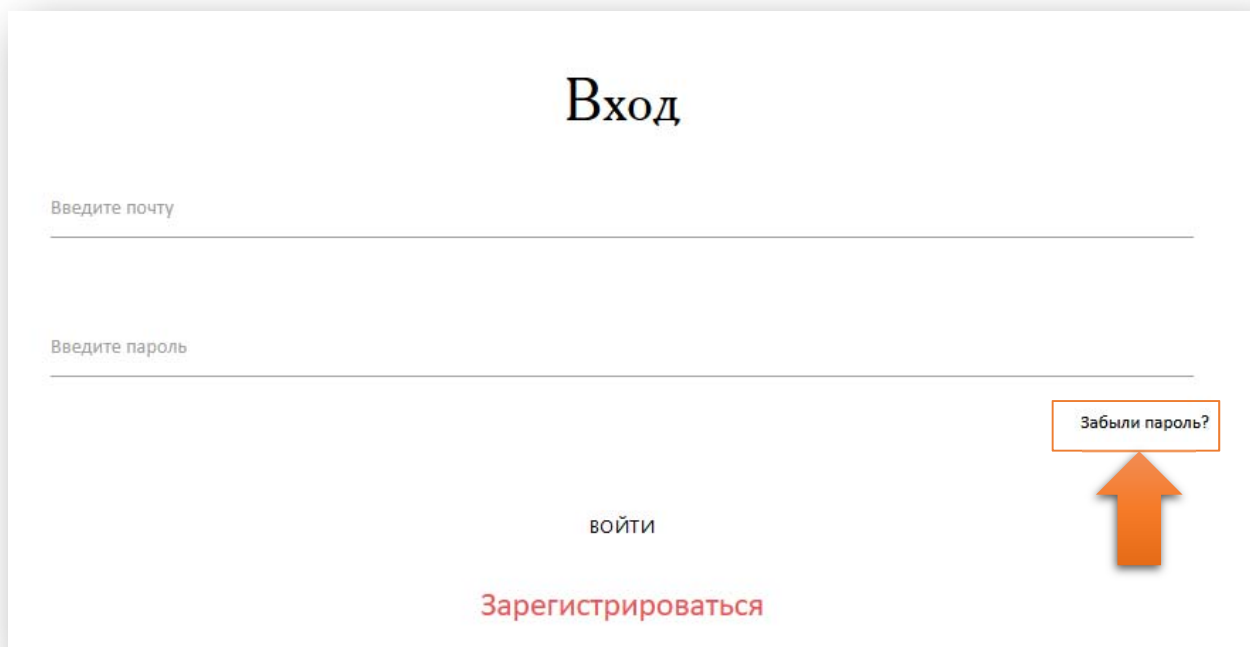
8. Введите Ваш адрес электронной почты и пароль для входа в личный кабинет.



9. После входа откроется окно личного кабинета для дальнейшего заполнения электронного заявления и подачи документов.

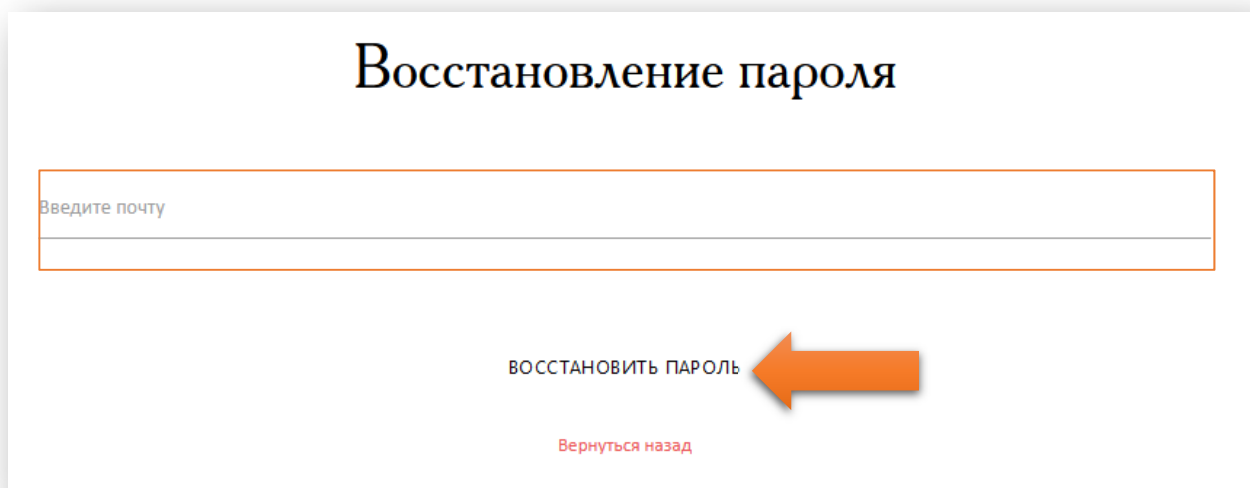
Для восстановления пароля необходимо выполнить следующие действия:

1. На форме входа в личный кабинет следует нажать на ссылку «Забыли пароль?».



The screenshot shows a login form titled "Вход". It contains two input fields: "Введите почту" (Enter email) and "Введите пароль" (Enter password). Below the password field is a button labeled "войти" (login). At the bottom center is a link "Зарегистрироваться" (register). On the right side, there is a link "Забыли пароль?" (forgot password?) which is highlighted with an orange box and an orange arrow pointing upwards.

2. В открывшемся окне введите адрес электронной почты, которую Вы указывали при регистрации, и нажмите на кнопку «Восстановить пароль».



The screenshot shows a password recovery form titled "Восстановление пароля". It features a single input field labeled "Введите почту" (Enter email). Below the input field is a button labeled "ВОССТАНОВИТЬ ПАРОЛЬ" (restore password), which is highlighted with an orange arrow pointing to the left. At the bottom center is a link "Вернуться назад" (go back).

Восстановление пароля для [REDACTED]

На указанный почтовый ящик было отправлено письмо. Для восстановления пароля перейдите по ссылке, указанной в письме.

3. Далее, необходимо перейти по ссылке для смены пароля. Ссылка будет отправлена на электронную почту.

Тема: Тема: Восстановление пароля на портале электронной регистрации

От: Портал электронной регистрации поступающих в КPCY

Здравствуй!

На [официальном портале электронной регистрации поступающих в КPCY](#) был сделан запрос на восстановление пароля вашей учетной записи.

Если вы действительно запрашивали восстановление пароля, то пройдите по следующей ссылке (http://abit-test.krsu.edu.kg/abit_portal/auth/restore_pass/ZTU5ODQ0NzhjZTY1ZWlyYmE0OGJiYzBhZWFINWJmODY0YmRjOGQ3NmFiMWRmNmY4Mjk).

Ваш логин: [REDACTED]

Если Вы не регистрировались на нашем портале и не указывали данный e-mail, просто удалите это письмо.

–

С уважением,

приемная комиссия КPCY

4. В окне «Восстановление» введите новый пароль и подтвердите изменение, нажав на кнопку «Изменить пароль».

Восстановление пароля для

Введите пароль*

●●●●●●●●

Повторите пароль*

●●●●●●●●

ИЗМЕНИТЬ ПАРОЛЬ

5. После того как на экране появится уведомление о том, что пароль успешно обновлен, введите Ваш адрес электронной почты и обновленный пароль для входа в личный кабинет.

Вход

Пароль успешно изменен

Введите почту

Введите пароль

[Забыли пароль?](#)

ВОЙТИ

[Зарегистрироваться](#)